

Uppföljning av mål i gällande avfallsplaner

Mål 2016




Uppföljning av mål i gällande avfallsplaner

Befintliga avfallsplaner togs fram då kommunerna ansvarade för avfallsverksamheten. Målen och åtgärderna i planerna var anpassade efter de resurser inom olika områden som kommunerna förfogade över. Kommunalförbundet har i och med övertagandet av ansvaret för avfallsverksamheterna i kommunerna, dels inte kunnat prioritera arbetet med åtgärderna i planerna, dels inte haft något inflytande över de åtgärder som kommunerna haft ansvar för.

Kundenkäter har inte utförts i de kommuner som haft denna åtgärd inplanerad innebärande att det ej går att bedöma om avfallshanteringen i stort men också om avfallsåtervinningen rent generellt går åt rätt håll. Av de plockanalyser som genomfördes i samtliga kommuner under 2016 kan utläsas att det finns mycket arbete kvar att göra för att nå målen kring en bättre avfallssortering och en ökad återvinning. De totala avfallsmängderna minskar inte nämnvärt i medlemskommunerna.

I denna bilaga redovisas förbundets bedömning om målen för 2016 i medlemskommunernas befintliga avfallsplaner har uppnåtts eller inte. När det gäller målen om minskade avfallsmängder utgår bedömningen från mängden avfall exklusive förpackningar, tidningar och farligt avfall.

Bedömningarna är följande:

	Målet har ej uppnåtts
	Målet har bedömts till viss del uppnåtts
	Målet har klart konstaterats uppnåtts

Askersund kommun

Mål	Bedömning		Kommentar
Minst 85 % av tillfrågade hushåll vet hur man skiljer på olika typer av avfallsfraktioner och var de kan lämnas till återvinning			Kundenkät har ej utförts varför det inte går att bedöma hushållens kunskaper om hur avfall sorteras och var det kan lämnas
Minst 80 % av hushållen är generellt nöjda med avfallshanteringen			Kundenkät har ej utförts. Antalet klagomål är litet varför slutsatsen ändå dras att hushållen är nöjda med dagens hantering
Andelen hushåll som uppger att de medvetet agerar för att ge upphov till mindre avfall har ökat sedan 2014			Kundenkät har ej utförts. Tillgänglig statistik visar att avfallsmängderna ej minskar
Alla verksamheter som kommunen utövar tillsyn över har lämnat uppgifter på sina avfallsflöden till miljöförvaltningen			Alla verksamheter med tillsyn har ej lämnat uppgifter.
Det ska vara mindre farligt avfall och el- och elektronikavfall i hushållssoporna jämfört med 2014.			Mängden sådant avfall hade minskat med 3 %-enheter
De identifierade kommunala deponierna ska vara riskklassade enligt MIFO-modellen			Klart
Minst 70 % av matavfallet från hushållen ska sorteras ut och behandlas biologiskt			Enligt plockanalys 2016 är utsorteringen av matavfall ca 60 %
Den utsorterade matavfallsfraktionen ska endast innehålla 100 % matavfall			Enligt plockanalys 2016 var innehållet ca 93 %
Den totala mängden hushållsavfall per innevånare är mindre än 2014			Avfallsmängden var endast 0,8 % mindre vilket får anses ligga inom felmarginalen.
Mängden matavfall inom kommunens storkök ska minska med 20 % jämfört med 2014			Enligt uppgift från kommunen har mängden minskat. Uppskattad minskning är 20 %.
Det ska finnas högst 20 % förpacknings- och tidningsmaterial i hushållssoporna			Enligt plockanalys 2016 innehöll hushållssoporna ca 27 % förpackningar och tidningar

Hallsbergs kommun

Aktuell plan saknas varför inga mål finns för avfallshanteringen från 2011 och framåt. Tidigare avfallsplan omfattade perioden från antagandet hösten 2007 till och med 2010.

Laxå Kommun

Mål	Bedömning			Kommentar
Minst 85 % av tillfrågade hushåll vet hur man skiljer på olika typer av avfallsfraktioner och var de kan lämnas till återvinning				Kundenkät har ej utförts varför det inte går att bedöma hushållens kunskaper om hur avfall sorteras och var det kan lämnas
Minst 80 % av hushållen är generellt nöjda med avfallshanteringen				Kundenkät har ej utförts. Antalet klagomål är litet varför slutsatsen ändå dras att hushållen är nöjda med dagens hantering
Andelen hushåll som uppger att de medvetet agerar för att ge upphov till mindre avfall har ökat sedan 2014				Kundenkät har ej utförts. Tillgänglig statistik visar att avfallsmängderna ej minskar
Alla verksamheter som kommunen utövar tillsyn över har lämnat uppgifter på sina avfallsflöden till miljöförvaltningen				Alla verksamheter med tillsyn har ej lämnat uppgifter.
Det ska vara mindre farligt avfall och el- och elektronikavfall i hushållssoporna jämfört med 2014.				Mängden sådant avfall hade minskat med 1 %-enhet och är nu nära noll
De identifierade kommunala deponierna ska vara riskklassade enligt MIFO-modellen				Klart
Minst 70 % av matavfallet från hushållen ska sorteras ut och behandlas biologiskt				Enligt plockanalys 2016 är utsorteringen av matavfall ca 45 %
Den utsorterade matavfallsfraktionen ska endast innehålla 100 % matavfall				Enligt plockanalys 2016 var innehållet ca 95 %
Den totala mängden hushållsavfall per innevånare är mindre än 2014				Avfallsmängden var 9 % mindre vilket får anses vara statistisk säkert.
Mängden matavfall inom kommunens storkök ska minska med 20 % jämfört med 2014				Enligt uppgift från kommunen har mängden minskat. Beräknad minskning är ca 30 %
Det ska finnas högst 20 % förpacknings- och tidningsmaterial i hushållssoporna				Enligt plockanalys 2016 innehöll hushållssoporna ca 26 % förpackningar och tidningar

Lekebergs kommun

Mål	Bedömning		Kommentar
Den totala mängden hushållsavfall per invånare ska minska med 10 % från 2012			Avfallsmängden var ca 5 % mindre 2016. Målet kan därför ej heller anses som delvis uppnått.
Minst 60 % av matavfallet hos hushållen tas omhand så att växtnäringen kan utnyttjas och så att biogas kan produceras			Enligt plockanalys 2016 är utsorteringen av matavfall ca 42 %
Det ska finnas högst 15 % förpacknings-och tidningsmaterial som går till förbränning			Enligt plockanalys 2016 innehöll hushållssoporna ca 38 % förpackningar och tidningar
Minst 75 % av hushållen anger att de medvetet ger upphov till mindre avfall samt anser att de har en mycket god källsortering			Kundenkät har ej utförts. Tillgänglig statistik visar att avfallsmängderna ej minskar
Minst 75 % av kunderna är nöjda med insamlingssystemet för avfall			Kundenkät har ej utförts. Antalet klagomål är litet varför slutsatsen ändå dras att hushållen är nöjda med dagens hantering